
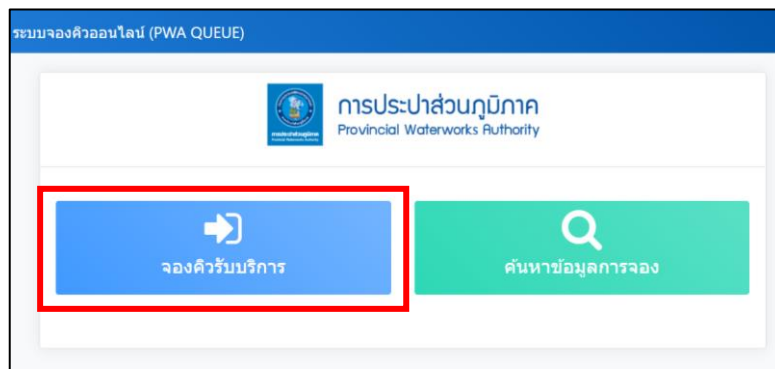


## 1. ขั้นตอนการจองคิวออนไลน์ (PWA Queue)

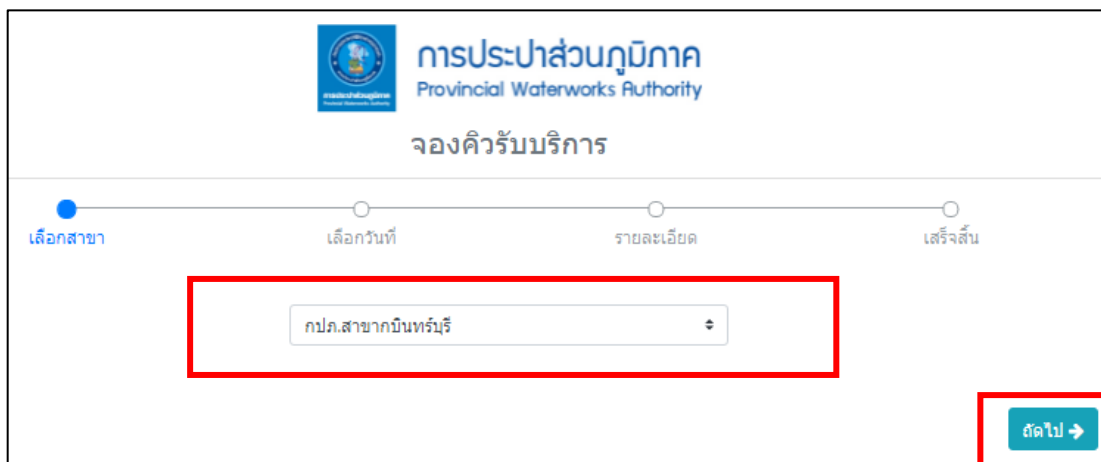
1.1 ไปที่หน้าเว็บไซต์ กปภ. หรือ URL <https://devservice.pwa.co.th/queue>



1.2 เลือกทำรายการจองคิว คลิกเลือก “จองคิวรับบริการ”

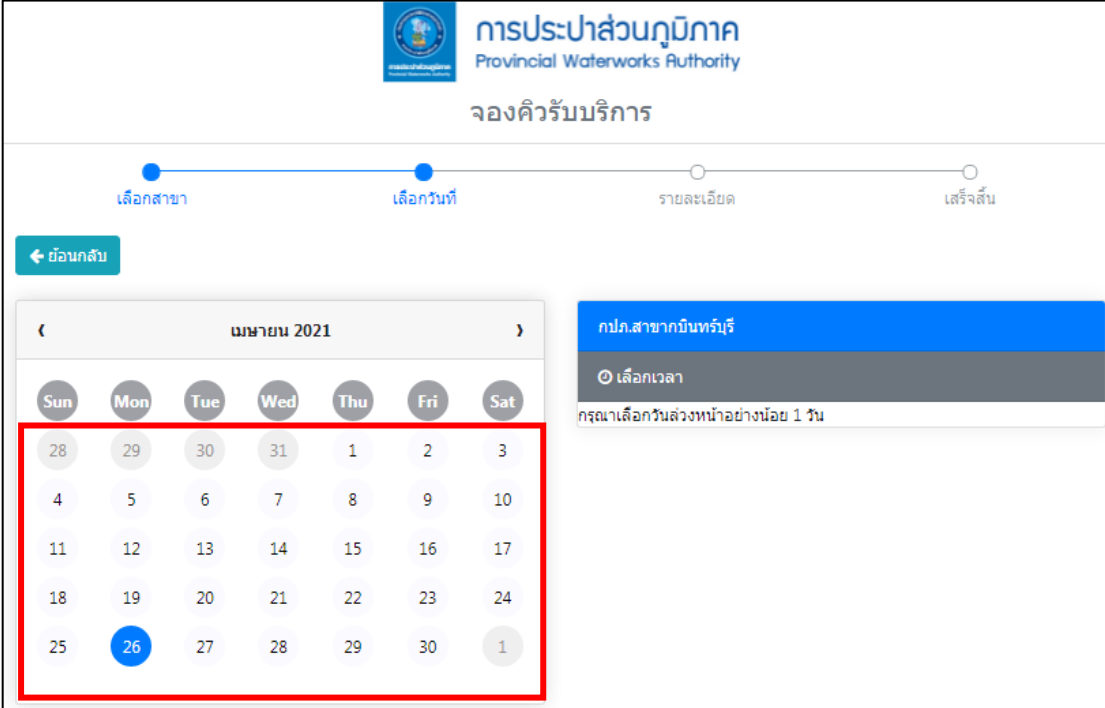


1.3 กดที่ “เลือกสาขา” เพื่อเลือก กปภ.สาขาที่จะรับบริการ (ต.ย. เลือกกปภ.สาขากบินทร์บุรี) จากนั้นกด “ถัดไป->”



## “ระบบ PWA Queue”

1.4 กดเลือก “วันที่ต้องการใช้บริการ” (อย่างน้อย 1 วันล่วงหน้า และไม่ใช่วันหยุดราชการ)



การประปาส่วนภูมิภาค  
Provincial Waterworks Authority

จองคิวรับบริการ

เลือกสาขา    เลือกวันที่    รายละเอียด    เสร็จสิ้น

← ย้อนกลับ

←    พฤษภาคม 2021    →

Sun	Mon	Tue	Wed	Thu	Fri	Sat
28	29	30	31	1	2	3
4	5	6	7	8	9	10
11	12	13	14	15	16	17
18	19	20	21	22	23	24
25	26	27	28	29	30	1

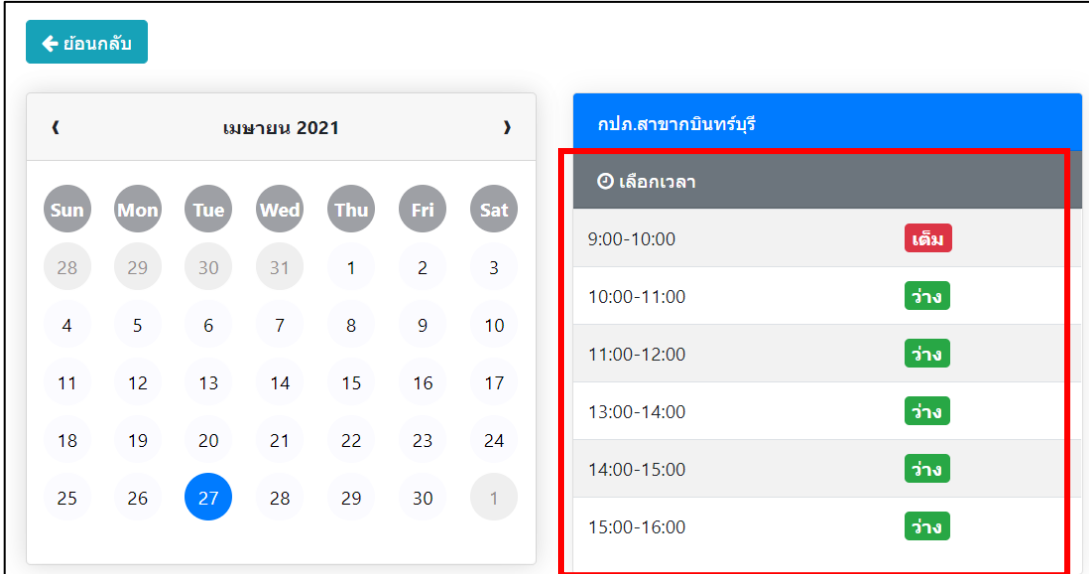
กปภ.สาขามินทร์บุรี

เลือกเวลา

กรุณาเลือกวันล่วงหน้าอย่างน้อย 1 วัน

1.5 ระบบแสดง ช่วงเวลาที่ให้จองคิวรับบริการ ระหว่าง 9.00-12.00 น. และ 13.00-15.00 น.

- ช่วงเวลาที่ “ว่าง” ผู้ขอรับบริการ กดเลือกที่ “ว่าง” เพื่อทำการจองคิวรับบริการ
- ช่วงเวลาที่ “เต็ม” ผู้ขอรับบริการ จะไม่สามารถเลือกจองคิวรับบริการได้



← ย้อนกลับ

←    พฤษภาคม 2021    →

Sun	Mon	Tue	Wed	Thu	Fri	Sat
28	29	30	31	1	2	3
4	5	6	7	8	9	10
11	12	13	14	15	16	17
18	19	20	21	22	23	24
25	26	27	28	29	30	1

กปภ.สาขามินทร์บุรี

เลือกเวลา

9:00-10:00	เต็ม
10:00-11:00	ว่าง
11:00-12:00	ว่าง
13:00-14:00	ว่าง
14:00-15:00	ว่าง
15:00-16:00	ว่าง

1.6 ผู้ขอรับบริการ **กรอกรายละเอียด** สำหรับขอใช้บริการ จากนี้กด “ยืนยันบันทึก”

วันที่ : 2021-04-27

เวลา : 10:00-11:00

สาขา : กปภ.สาขามันทรบุรี

เรื่อง : ขอตติดตั้งประปาใหม่

ชื่อ : ทดสอบ

นามสกุล : ทดสอบ

รหัสบัตรประชาชน : 111111111119

เบอร์โทรศัพท์ : 025518763

19858


19858

**ยืนยันบันทึก**

การจองคิวจองได้หนึ่งรายการต่อวันเท่านั้น  
หากมีข้อมูลแล้ว ข้อมูลจะยึดรายการล่าสุดเป็นหลัก

\*\*\* หากการจองคิวมีอยู่แล้วในวันเดียวกัน และกปภ.สาขาเดียวกัน ระบบจะยึดรายการจองล่าสุดเพียงรายการเดียว

1.7 กด “ตกลง” เพื่อยืนยันการจองคิว

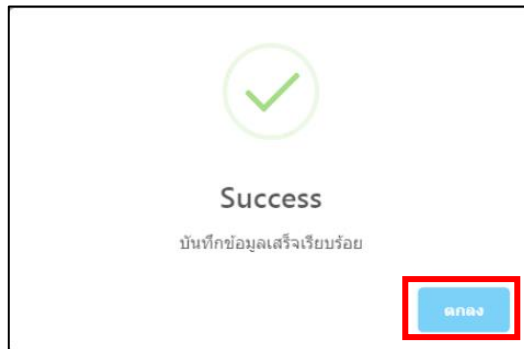


**ยืนยันบันทึก ?**

ยกเลิก **ตกลง**


## “ระบบ PWA Queue”

1.8 ระบบแสดงข้อความ Success การบันทึกข้อมูลเสร็จเรียบร้อยแล้ว จากนั้นกด “ตกลง”

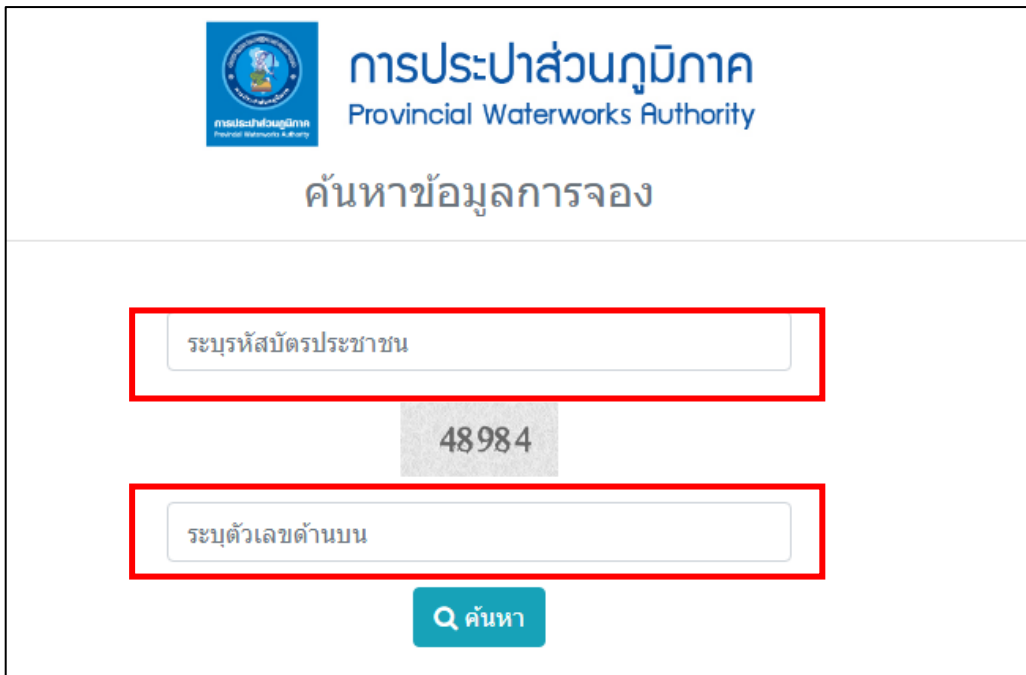


2. ขั้นตอนการค้นหาข้อมูลการจองคิว และการยกเลิกการจองคิว

2.1 เลือกทำรายการค้นหาข้อมูลการจองคิว คลิกเลือก “ค้นหาข้อมูลการจอง”



2.2 กรอกรหัสบัตรประชาชน และรหัสตัวเลขที่เห็น จากนั้นกด “ค้นหา”



## 2.3 ระบบแสดงข้อมูลการจอง ของผู้ใช้บริการ

- กรณี ต้องการยกเลิกการจอง กดเลือก “**ขอยกเลิกคิว**”

**ข้อมูลการจอง**
ขอยกเลิกคิว

**วันที่จอง**

2021-04-27

**ชื่อ - นามสกุล**

ศ\*\*\*\* - เจ\*\*\*\*\*

**เรื่อง**

ขอติดตั้งประปาใหม่


**เวลา**

10:00-11:00

**กปภ.สาขา**

กปภ.สาขากบินทร์บุรี


- กด “**ตกลง**” เพื่อยืนยันยกเลิกคิว



ยืนยันยกเลิกคิว ?

ยกเลิก
ตกลง

- ระบบแสดงข้อความ Success การยกเลิกคิวเสร็จเรียบร้อยแล้ว จากนั้นกด “**ตกลง**”



Success

ยกเลิกคิวเสร็จเรียบร้อยแล้ว

ตกลง