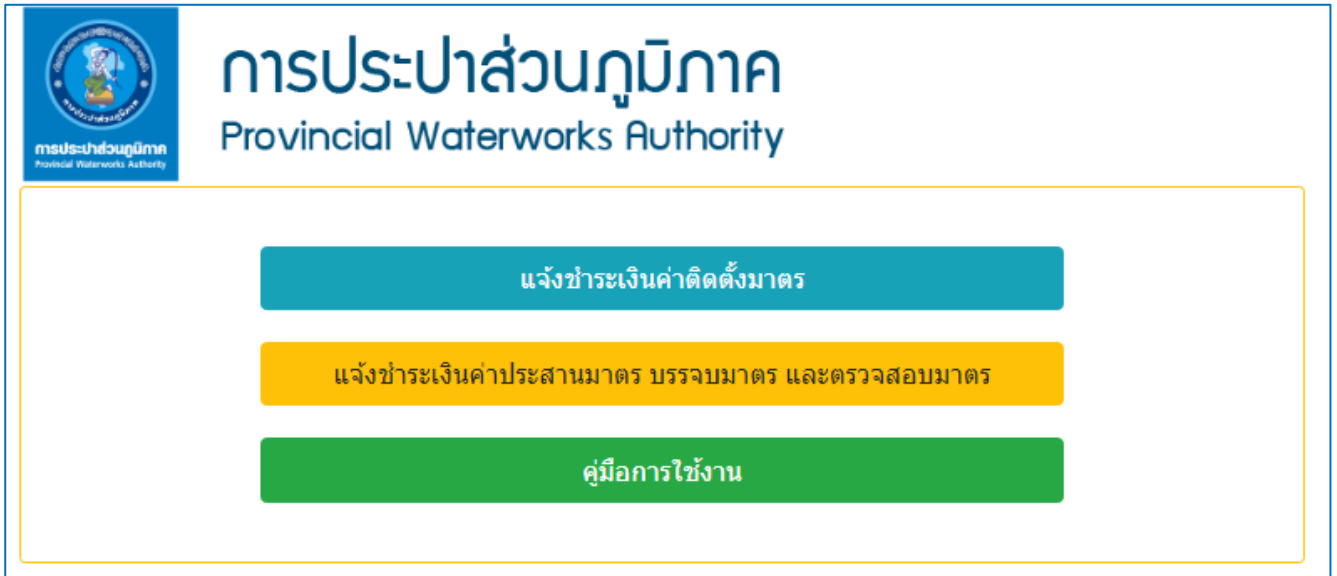


“ระบบแจ้งชำระเงินค่าติดตั้งมาตร”

1. เข้าไปที่หน้าเว็บไซต์หลักของ กปภ. หรือ <https://devservice.pwa.co.th/>



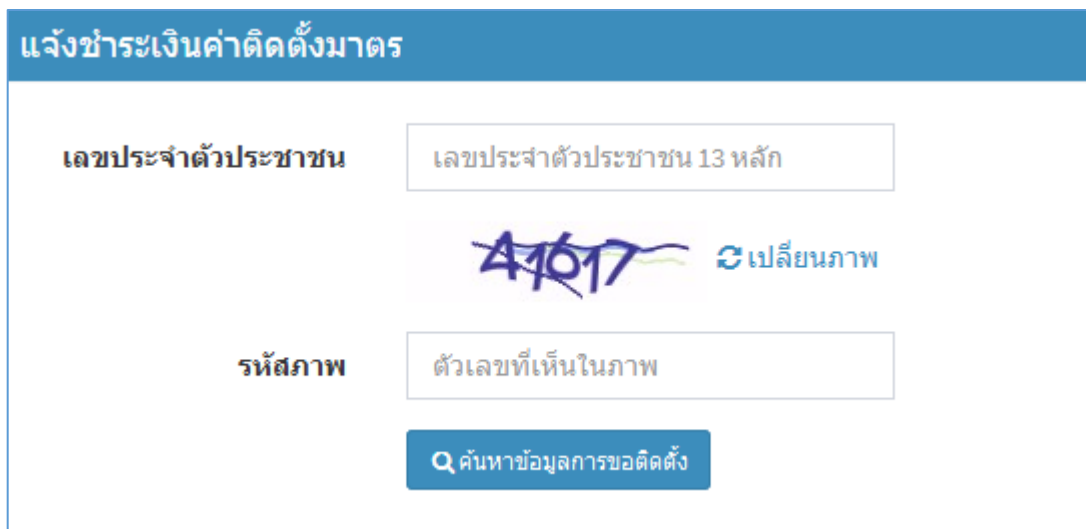
การประปาส่วนภูมิภาค
Provincial Waterworks Authority

แจ้งชำระเงินค่าติดตั้งมาตร

แจ้งชำระเงินค่าประสาณมาตร บรรจบมาตร และตรวจสอบมาตร



คู่มือการใช้งาน

2. ระบบนำไปสู่หน้าจอเลือกทำรายการ คลิกเลือก “แจ้งชำระเงินค่าติดตั้งมาตร” ระบบนำไปสู่ การแจ้งชำระเงินค่าติดตั้งมาตร ผู้ขอติดตั้งมาตรกรอกข้อมูลให้ครบถ้วน จากนั้นกด “ค้นหาข้อมูลการขอติดตั้ง”



แจ้งชำระเงินค่าติดตั้งมาตร

เลขประจำตัวประชาชน

  เปลี่ยนภาพ

รหัสภาพ

“ระบบแจ้งชำระเงินค่าติดตั้งมาตร”

3. ระบบนำไปสู่ **รายการค่าขอ** ผู้ขอติดตั้งมาตรตรวจสอบข้อมูลการขอติดตั้งมาตร สถานะการชำระเงิน จากนั้นกด “แจ้งชำระเงิน”

ลำดับ	เลขที่คำร้อง	เลขประจำตัวประชาชน	กปภ.สาขา	จำนวน (บาท)	สถานะการชำระเงิน
1	RQ1004/630004567	[REDACTED]	เชียงใหม่	3600	แจ้งชำระเงิน
2	RQ1004/630008861	[REDACTED]	เชียงใหม่	3600	ชำระเงินแล้วรอดตรวจสอบ
3	RQ1004/630008870	[REDACTED]	เชียงใหม่	5000	ยืนยันการชำระเงิน
4	RQ1004/630008866	[REDACTED]	เชียงใหม่	3000	แจ้งชำระเงิน
5	RQ1004/630008865	[REDACTED]	เชียงใหม่	5000	ชำระเงินไม่ถูกต้อง

- **แจ้งชำระเงิน** หมายถึง ผู้ขอติดตั้งมาตร ยังไม่ได้ชำระเงินค่าติดตั้งมาตร
- **ชำระเงินแล้วรอดตรวจสอบ** หมายถึง มีการแจ้งชำระเงินจากผู้ขอติดตั้งมาตรแล้ว รอ กปภ.สาขาตรวจสอบความถูกต้อง
- **ยืนยันการชำระเงิน** หมายถึง กปภ.สาขา ตรวจสอบหลักฐานการชำระเงินและยอดเงินแล้วพบว่า ถูกต้อง
- **ชำระเงินไม่ถูกต้อง** หมายถึง กปภ.สาขา ตรวจสอบหลักฐานการชำระเงินและยอดเงินแล้วพบว่า ไม่ถูกต้อง

4. ระบบนำไปสู่การ **แจ้งชำระเงินค่าติดตั้งมาตร** ผู้ใช้บริการตรวจสอบรายละเอียด ขั้นตอนการชำระเงิน และรับทราบเงื่อนไขการใช้บริการ

แจ้งชำระเงินค่าติดตั้งมาตร

เลขที่คำร้อง: RQ1004/630008862

เลขประจำตัวประชาชน: [REDACTED]

กปภ.สาขา: เชียงใหม่

จำนวนเงิน: 3,000.00 บาท

เบอร์มือถือ *: [REDACTED]

Email:


หลักฐานชำระเงิน *: [เลือกไฟล์](#)

1. กรุณาชำระเงินก่อนเวลา 14.00 น. หากชำระเงินหลังจากเวลาดังกล่าว กปภ. จะ ออกใบเสร็จเป็นวันทำการถัดไป

2. กรุณาชำระเงินให้ตรงกับยอดเงินที่แจ้งเท่านั้น

รับทราบเงื่อนไข

บัญชีธนาคารสำหรับโอนเงิน

 ธนาคาร กรุงไทย

เลขบัญชี 501- [REDACTED]

ชื่อบัญชี สาขาเชียงใหม่

ขั้นตอนการชำระเงิน

1. โอนเงินไปยังบัญชีที่แจ้งไว้
2. อัปโหลดหลักฐานการชำระเงิน
3. เจ้าหน้าที่ตรวจสอบการชำระเงินและติดต่อกลับ

* กรุณาชำระเงินก่อนเวลา 14.00 น. หากชำระเงินหลังจากเวลาดังกล่าว กปภ. จะ ออกใบเสร็จเป็นวันทำการถัดไป

* กรุณาชำระเงินให้ตรงกับยอดเงินที่แจ้งเท่านั้น

[บันทึก](#) [ยกเลิก](#)

“ระบบแจ้งชำระเงินค่าติดตั้งมาตร”

(1) ผู้ใช้บริการต้องชำระเงินค่าติดตั้งมาตรก่อน โดยการโอนเงินไปยังบัญชีที่แจ้งไว้ เมื่อทำการโอนเงินเสร็จเรียบร้อยแล้ว ให้เข้ามาที่ระบบอีกครั้ง (**กรุณาชำระเงินให้ตรงกับยอดเงินที่แจ้งเท่านั้น**)

บัญชีธนาคารสำหรับโอนเงิน		
 กรุงไทย	ธนาคาร	กรุงไทย
	เลขบัญชี	501- [REDACTED]
	ชื่อบัญชี	สาขาเชียงใหม่

(2) หลังจากโอนเงินแล้ว เข้ามาที่ระบบทำการอัปโหลดหลักฐานการชำระเงิน กด “**เลือกไฟล์**” จากนั้นเข้าไปเลือกไฟล์หรือรูปหลักฐานการชำระเงิน (สลิปหรือหลักฐานการโอนเงิน ที่ลงท้ายด้วยจุด .PNG, .JPG, .BMP, .GIF ขนาดไม่เกิน 5 MB) จากนั้นกดเลือก “**รับทราบเงื่อนไข**” แล้วกด “**บันทึก**”


เลขที่คำร้อง	RQ1004/630008862	
เลขประจำตัวประชาชน	111- [REDACTED]	
กปภ.สาขา	เชียงใหม่	
จำนวนเงิน	3,000.00	บาท
เบอร์มือถือ *	085- [REDACTED]	
Email	test123@hotmail.com	✓
หลักฐานชำระเงิน *	1443962464-1111111111-	เลือกไฟล์ ✓
<p>1. กรุณาชำระเงินก่อนเวลา 14.00 น. หากชำระเงินหลังจากเวลาดังกล่าว กปภ. จะ ออกใบเสร็จเป็นวันทำการถัดไป</p> <p>2. กรุณาชำระเงินให้ตรงกับยอดเงินที่แจ้งเท่านั้น</p>		
<input checked="" type="checkbox"/> รับทราบเงื่อนไข ✓		
<input type="button" value="บันทึก"/> <input type="button" value="ยกเลิก"/>		

“ระบบแจ้งชำระเงินค่าติดตั้งมาตร”

(3) การแจ้งชำระเงินค่าติดตั้งมาตร “เสร็จเรียบร้อย” รอเจ้าหน้าที่ กปภ. ตรวจสอบการชำระเงิน และติดต่อกลับ

✓ บันทึกข้อมูลสำเร็จ

เลขที่คำร้อง	RQ1004/630008861
เลขประจำตัวประชาชน	11 [REDACTED]
จำนวนเงิน	3600 บาท
เบอร์มือถือ	08 [REDACTED]
วันที่ส่งหลักฐานชำระเงิน	2020-04-28 15:48:54
Email	test123@hotmail.com



ใบบันทึกรายการ
TRANSACTION RECORD

วันที่ Date	เวลา Time	สถานที่ Location	ธนาคารผู้ถอน Bank/Desk
จากบัญชีเลขที่ From A/C No.	แจ้งบัญชีเลขที่ To A/C No.	รายการรายการ Transaction Code	
จำนวนเงิน Amount Bt/	ยอดคงเหลือ Balance Bt/	ยอดคงเหลือที่ถอนได้ Available Balance Bt/	
สำเนาที่ Seq No.	ค่าธรรมเนียม CD4 Bt/		

ธนาคาร KTB / สาขา
KTB Call Center 02 111 1111 หรือ www.ktb.co.th

ปิดหน้านี้

